



Kraków 30.03.2022 r.

Instrukcja konfiguracji konta pocztowego IMAP (na przykładzie MS Office)

1. Microsoft Office 2013/2016

1.1 W przypadku gdy konto nie jest jeszcze założone wybieramy „PLIK” => „DODAJ KONTO”.

1.2 W przypadku założonego już konta wybieramy: „PLIK” => „USTAWIENIA KONTA”=> „USTAWIENIA KONTA” i dwukrotnie klikamy w nazwę naszego konta.

Imię i Nazwisko: **imię i nazwisko wyświetlane w wiadomościach**

Adres email: **aktualny adres poczty elektronicznej**

Typ konta: **IMAP**

Serwer poczty przychodzącej: **matrix.ur.krakow.pl**

Serwer poczty wychodzącej SMTP: **matrix.ur.krakow.pl**

Nazwa użytkownika: **login do poczty elektronicznej**

Hasło: **hasło do poczty elektronicznej**

1.3 Pod przyciskiem "Więcej ustawień" => Zakładka "Serwer wychodzący"

Zaznaczyć "Serwer wychodzący (SMTP) wymaga uwierzytelnienia"

Zaznaczyć "Użyj tych samych ustawień, co mój serwer poczty przychodzącej"

1.4 Pod przyciskiem "Więcej ustawień" => Zakładka "Zaawansowane"

Serwer przychodzący (IMAP): **993**

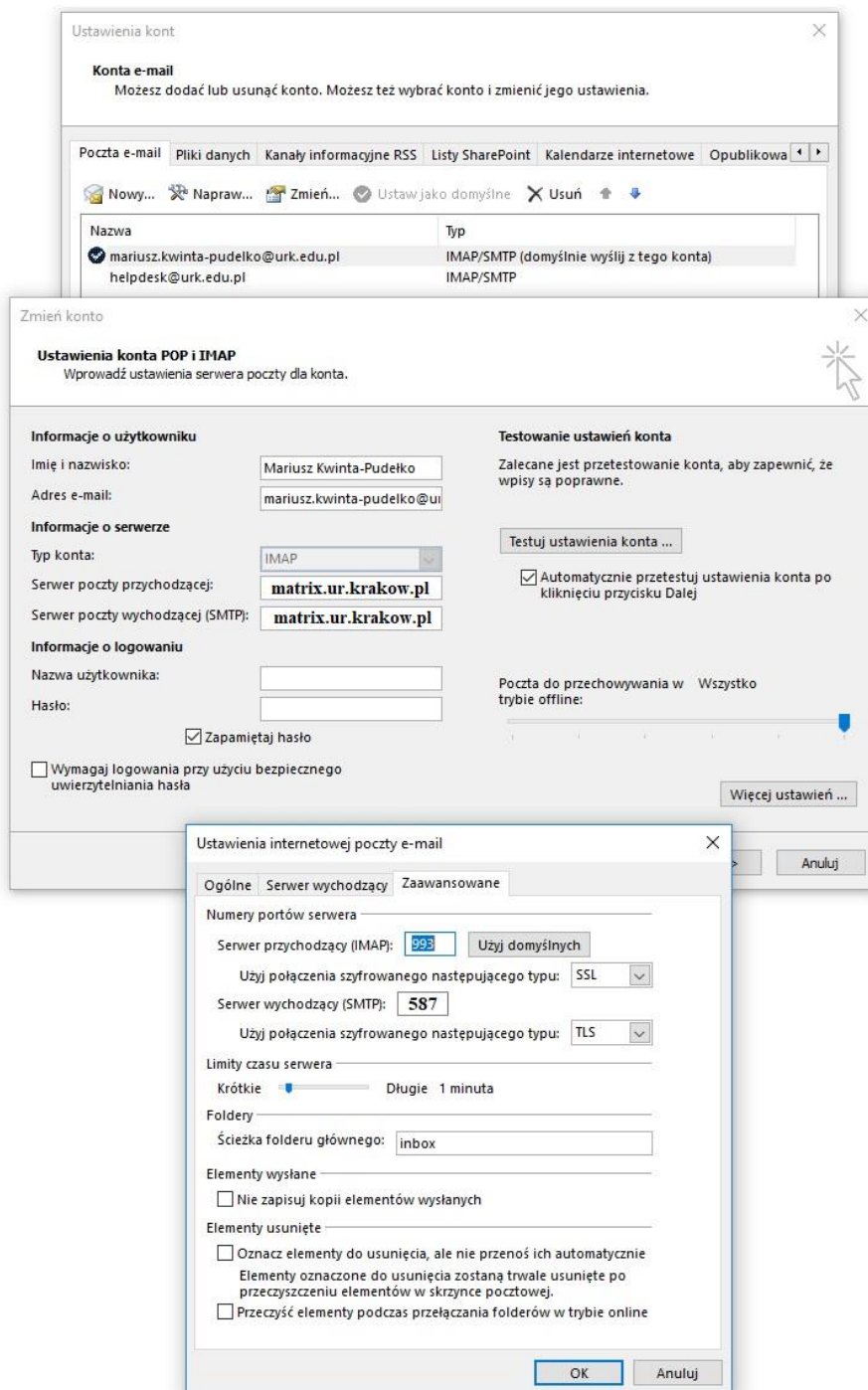
Użyj połączenia szyfrowanego następującego typu: **SSL**

Serwer wychodzący (SMTP): **587**

Użyj połączenia szyfrowanego następującego typu: **TLS**

Ścieżka folderu głównego: **inbox**

Kliknąć przycisk OK, a następnie przycisk Dalej.



Ustawienia kont

Konta e-mail
Możesz dodać lub usunąć konto. Możesz też wybrać konto i zmienić jego ustawienia.

Poczta e-mail | Pliki danych | Kanaly informacyjne RSS | Listy SharePoint | Kalendarze internetowe | Opublikowa

Nowy... Napraw... Zmień... Ustaw jako domyślne Usuń

Nazwa	Typ
mariusz.kwinta-pudelko@urk.edu.pl	IMAP/SMTP (domyślnie wyślij z tego konta)
helpdesk@urk.edu.pl	IMAP/SMTP

Zmień konto

Ustawienia konta POP i IMAP
Wprowadź ustawienia serwera poczty dla konta.

Informacje o użytkowniku
Imię i nazwisko: Mariusz Kwinta-Pudelko
Adres e-mail: mariusz.kwinta-pudelko@urk.edu.pl

Informacje o serwerze
Typ konta: IMAP
Serwer poczty przychodzącej: matrix.ur.krakow.pl
Serwer poczty wychodzącej (SMTP): matrix.ur.krakow.pl

Informacje o logowaniu
Nazwa użytkownika:
Hasło:
 Zapamiętaj hasło
 Wymagaj logowania przy użyciu bezpiecznego uwierzytelniania hasła

Testowanie ustawień konta
Zalecane jest przetestowanie konta, aby zapewnić, że wpisy są poprawne.
Testuj ustawienia konta ...
 Automatycznie przetestuj ustawienia konta po kliknięciu przycisku Dalej

Poczta do przechowywania w trybie offline: Wszystkie

Więcej ustawień ...

Ustawienia internetowej poczty e-mail

Ogólne | Serwer wychodzący | Zaawansowane

Numerzy portów serwera

Serwer przychodzący (IMAP): 993 Użyj domyślnych

Użyj połączenia szyfrowanego następującego typu: SSL

Serwer wychodzący (SMTP): 587

Użyj połączenia szyfrowanego następującego typu: TLS

Limity czasu serwera
Krótkie — Dłgie 1 minuta

Foldery
Ścieżka folderu głównego: inbox

Elementy wysłane
 Nie zapisuj kopii elementów wysłanych

Elementy usunięte
 Oznacz elementy do usunięcia, ale nie przenoś ich automatycznie
Elementy oznaczone do usunięcia zostaną trwale usunięte po przeczyszczeniu elementów w skrzynce pocztowej.
 Przechyć elementy podczas przełączania folderów w trybie online

OK Anuluj



Instrukcja konfiguracji konta pocztowego IMAP (Mozilla Thunderbird)

1. Mozilla Thunderbird.

1.1 W przypadku pierwszego uruchomienia programu Thunderbird wybieramy – „Pomiń i użyj istniejącego adresu e-mail”.

1.2 Uzupełniamy formularz wpisując odpowiednie dane.

Imię i Nazwisko: **imię i nazwisko wyświetlane w wiadomościach**

Adres email: **aktualny adres poczty elektronicznej**

Hasło: **hasło do poczty elektronicznej**

Typ konta: **IMAP**

Serwer poczty przychodzącej: **matrix.ur.krakow.pl**

Serwer poczty wychodzącej SMTP: **matrix.ur.krakow.pl**

Nazwa użytkownika: **login do poczty elektronicznej**

Serwer przychodzący (IMAP): **993**

Użyj połączenia szyfrowanego następującego typu: **SSL**

Serwer wychodzący (SMTP): **587**

Użyj połączenia szyfrowanego następującego typu: **STARTTLS**

Uwierzytelnianie:

Serwer przychodzący (IMAP): **normalne hasło**

Serwer poczty wychodzącej (SMTP): **normalne hasło**

Serwer poczty wychodzącej: **matrix.ur.krakow.pl**




Witamy w programie Thunderbird


Potrzebujesz nowego adresu e-mail?

Imię, nazwisko, pseudonim, ...

We współpracy z kilkoma dostawcami usług pocztowych, program Thunderbird może pomóc w założeniu nowego adresu e-mail. Wystarczy wprowadzić w pole wyszukiwania imię i nazwisko, pseudonim lub dowolne inne sugestie nazwy użytkownika, aby wyszukać dostępne adresy.

 gandi.net

Kryteria wyszukiwania wysyłane są do Mozilli ([Polityka prywatności](#)) oraz do zewnętrznych dostawców usług pocztowych: gandi.net ([Polityka prywatności](#), [Warunki korzystania](#)) w celu wyszukania dostępnych adresów e-mail.




Konfiguracja konta e-mail

Imię i nazwisko: Twoje imię i nazwisko lub pseudonim, tak jak będą wyświetlane innym

Adres e-mail:

Hasło:


Zachowaj hasło

 Program Thunderbird nie znalazł ustawień konta

	Adres serwera	Port	SSL	Uwierzytelnianie
Serwer poczty przychodzącej: IMAP	<input type="text" value="matrix.ur.krakow.pl"/>	<input type="text" value="993"/>	<input type="text" value="SSL/TLS"/>	<input type="text" value="Normalne hasło"/>
Serwer poczty wychodzącej: SMTP	<input type="text" value="matrix.ur.krakow.pl"/>	<input type="text" value="587"/>	<input type="text" value="STARTTLS"/>	<input type="text" value="Normalne hasło"/>

Nazwa użytkownika: Serwer poczty przychodzącej:

Serwer poczty wychodzącej:



Login do poczty